

# Кубок Самарской области (дистанция-пешеходная) финал по спортивному туризму

7-8 октября 2023 г.

м.р. Красноярский, с. Малая Царевщина

## УСЛОВИЯ СОРЕВНОВАНИЙ В ДИСЦИПЛИНЕ «ДИСТАНЦИЯ – ПЕШЕХОДНАЯ - СВЯЗКА» длинная

Класс дистанции - 4	Количество этапов - 8
Длина дистанции – 6 – 10 км	ОКВ дистанции – 150 мин

- Соревнования проводятся в соответствии с Правилами вида спорта «Спортивный туризм», раздела 3, части 7. Далее пункт Правил, указанный в условиях этапа.
- Заполнение и сдача декларации не требуется.
- На соревнованиях применяется система электронной отметки SPORTident.

Порядок работы с отметкой на дистанции:

	Станция отметки	Место расположения	Расстояние от станции до чипа, при котором происходит отметка	Примечания
СТАРТ	Бесконтактная станция	на линии старта	при пересечении линии старта	Старт осуществляется по третьему звуковому сигналу стартовых часов
ПРОХОЖДЕНИЕ ЭТАПА	Бесконтактная станция	на выходе из рабочей зоны этапа		
СНЯТИЕ С ЭТАПА	контактная станция	у судьи на выходе из рабочей зоны этапа	контактно	Участник должен отметить самостоятельно
ОТМЕТКА НА УЧАСТКАХ ОРИЕНТИРОВАНИЯ	контактная станция	КП	контактно	Участник должен отметить самостоятельно
ФИНИШ	контактная станция	на линии финиша	контактно	Участник должен отметить самостоятельно

## ПЕРЕЧЕНЬ ЭТАПОВ, ПАРАМЕТРЫ, ОБОРУДОВАНИЕ И УСЛОВИЯ ПРОХОЖДЕНИЯ

### СТАРТ

#### **Этап 1. Переправа по бревну методом «горизонтальный маятник». ТО1→БЗ-2. КВ 5 мин.**

##### Оборудование:

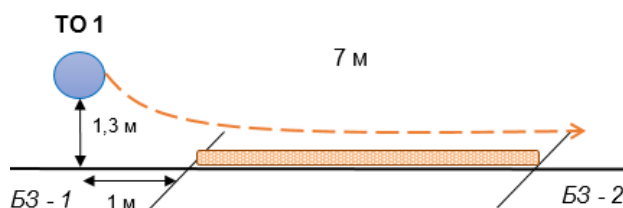
ИС: БЗ-1, КЛ – начало ОЗ,  
ТО1 - горизонтальная опора.  
ЦС: БЗ-2, КЛ – окончание ОЗ.  
КОД – вдоль нитки этапа.

Действия: Организация перил по п.7.6.

Движение по п.7.14.

Снятие перил по п.7.6.15.

Обратное движение: По КОД



#### **Этап 2. Навесная переправа ТО1→ТО2 КВ 12 мин.**

##### Оборудование:

ИС: БЗ-1, ТО1 - горизонтальная опора, КЛ – начало ОЗ.

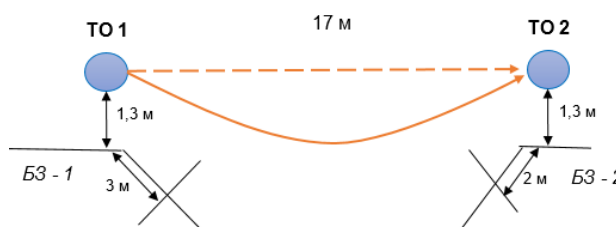
Судейские двойные перила для восстановления для первого участника. Исходное положение на ТО1 – веревка заявляна с провисом на один штык.

ЦС: БЗ-2, КЛ – окончание ОЗ, ТО2 – горизонтальная опора.

Действия: Восстановление судейских перил для первого участника по п. 7.6.12. Движение первого участника по судейским перилам по п. 7.9. Организация перил по п.7.6. Движение второго участника по командным перилам по п. 7.9.

Снятие перил по п.7.6.15.

Обратное движение: По п. 7.9. по судейским или командным перилам (допускается без сопровождения)



#### **Этап 3. Подъем по склону. БЗ1→ТО. КВ 7 мин.**

##### Оборудование:

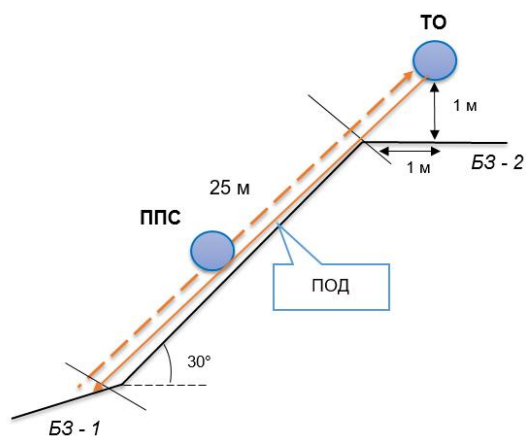
ИС: БЗ-1, КЛ – начало ОЗ.

ППС, ПОД

ЦС: БЗ-2, КЛ – окончание ОЗ, ТО – 2 карабина

Действия: Движение первого участника по п. 7.4, организация перил по п. 7.6, движение второго участника по п.7.11. Снятие перил по п.7.6.15.

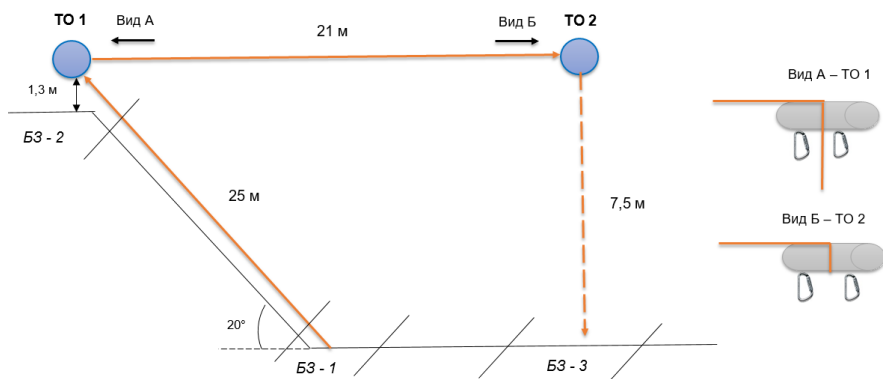
Обратное движение: По п.7.10 по командным перилам или по ПОД



**Блок этапов 4-6. Подъем по склону – Навесная переправа – Спуск по перилам. КВ – 12 мин.**

Участники преодолевают блок этапов в следующем порядке:

- 1) Участники проходят этап 4;
- 2) Первый участник проходит этапы 5, 6.
- 3) Второй участник проходит этапы 5, 6.

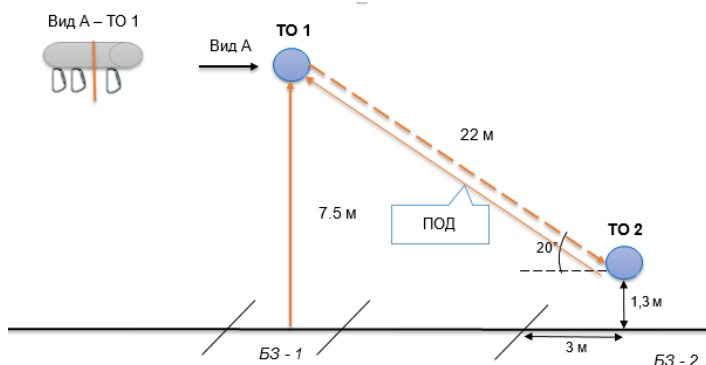


<b>Этап 4. Подъем по склону БЗ-1 →ТО1</b>	<b>Этап 5. Навесная переправа ТО1 →ТО2</b>	<b>Этап 6. Спуск по перилам ТО2 →БЗ-3</b>
<p><u>Оборудование этапа:</u>                      ИС: БЗ -1, КЛ – начало ОЗ.                      Судейские перила.                      ЦС: БЗ-2, ТО1 –2 судейских карабина, КЛ – окончание ОЗ  <u>Действия:</u> Движение первого участника по п. 7.10, движение второго участника по п.7.11.  <u>Обратное движение:</u> По п.7.10.</p>	<p><u>Оборудование этапа:</u>                      ИС: БЗ-2, ТО1 –2 судейских карабина, КЛ – начало ОЗ.                      Судейские двойные перила.                      ЦС: ОЗ, ТО2 – 2 судейских карабина.  <u>Действия:</u> Движение участников по п.7.9.  <u>Обратное движение:</u> по п 7.9 (допускается без сопровождения).</p>	<p><u>Оборудование этапа:</u>                      ИС: ОЗ, ТО2 – 2 судейских карабина.                      ЦС: БЗ-3, КЛ – границы БЗ-3.  <u>Действия:</u> Организация перил по п.7.6. Движение участников по п.7.12. Снятие перил по п.7.6.15.  <u>Обратное движение:</u> по п 7.10 по командным перилам или по КОД на ИС этапа 4 не регламентировано, далее по условиям этапа 4-5.</p>

**Блок этапов 7-8. Подъем по перилам – Спуск по наклонной навесной переправе. КВ – 10 мин.**

Участники преодолевают блок этапов в следующем порядке:

- 1) Закрепляют перила этапа 8 на ТО2;
- 2) Переходят по рельефу на ИС этапа 7;
- 3) Первый участник проходит этапы 7, 8;
- 4) Второй участник проходит этапы 7, 8.



<b>Этап 7. Подъем по перилам БЗ1 →ТО1</b>	<b>Этап 8. Спуск по наклонной навесной переправе ТО1 →ТО2</b>
<p><u>Оборудование этапа:</u>                      ИС: БЗ -1, КЛ – граница БЗ-1.                      Судейские перила                      ЦС: ОЗ, ТО1 – 3 судейских карабина,  <u>Действия:</u> Движение первого участника по п. 7.10, движение второго участника по п.7.11 (7.11.1(б))  <u>Обратное движение:</u> по п. 7.12.</p>	<p><u>Оборудование этапа:</u>                      ИС: ОЗ, ТО1 –3 судейских карабина.                      ПОД – двойные перила навесной переправы                      ЦС: БЗ, ТО2 – горизонтальная опора, КЛ – окончание ОЗ.  <u>Действия:</u> Организация перил по п.7.6. Движение участников по п.7.9. (7.9.4.(в)), Снятие перил по п.7.6.15.  <u>Обратное движение:</u> по п 7.9 (7.9.4.(а)) по командным перилам или по ПОД.</p>

**ФИНИШ**