

УСЛОВИЯ ПРОХОЖДЕНИЯ ДИСТАНЦИИ «ДИСТАНЦИЯ – ПЕШЕХОДНАЯ» КОРОТКАЯ (СПРИНТ)

Класс дистанции – 3
Длина дистанции – 860 м

СТАРТ.

Расстояние до блока этапов 1-2: 30 м

Блок 1-2. Навесная переправа – Спуск по наклонной навесной переправе **КВ – 10 минут**

Участник проходит блок этапов в следующем порядке:

- 1) Проходит этап 1;
- 2) Проходит этап 2.

Этап 1. Навесная переправа

Параметры:

Длина этапа	Крутизна	Расстояние от ТО 1 до КЛ	Высота ТО над землей
20 м	20°	4 м	ТО1 – 1,3 м; ТО2 – 7,5 м

Оборудование этапа:

ИС: БЗ, КЛ – начало ОЗ. Двойные судейские перила навесной переправы.

ЦС: ОЗ, ТО2 – 2 судейских карабина, ПОД.

Действия: Движение участника по п. 7.9. с самостраховкой по п. 7.9.4 (а)

Обратное движение: По п. 7.9 только с самостраховкой к ПОД по п. 7.9.4 (б)

Этап 2. Спуск по наклонной навесной переправе

Параметры:

Длина этапа	Крутизна	Расстояние от ТО 3 до КЛ	Высота ТО над землей
15 м	25°	3 м	ТО2 – 7,5 м; ТО3 – 1,3 м

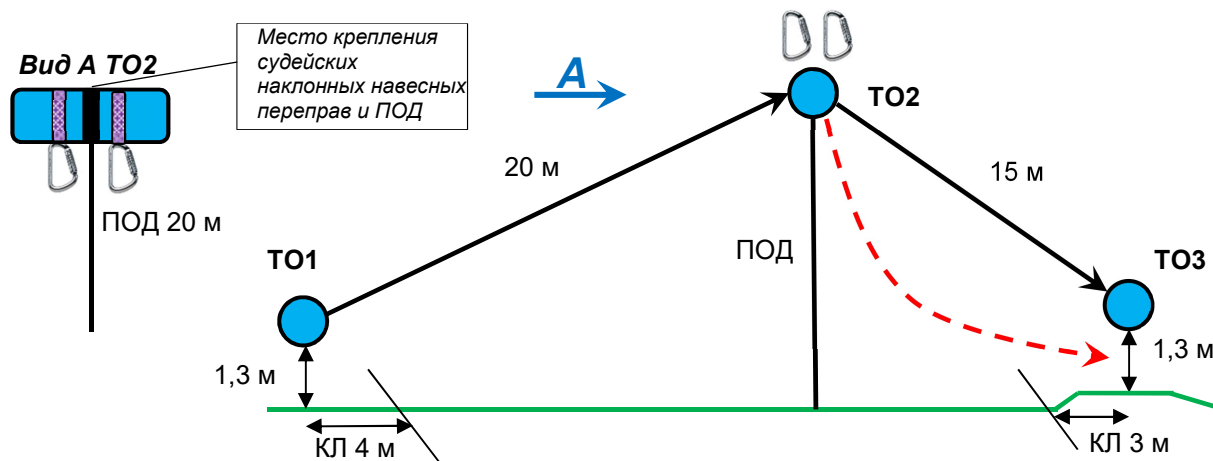
Оборудование этапа:

ИС: ОЗ, ТО2 – 2 судейских карабина, ПОД. Двойные судейские перила наклонной навесной переправы.

ЦС: БЗ, КЛ – окончание ОЗ, РЗ.

Действия: Организация перил подстраховки по п. 7.6. Движение участника по п. 7.9. с самостраховкой по п. 7.9.4. (б). Снятие перил по п. 7.6.15.

Обратное движение: По п. 7.9. с самостраховкой по п. 7.9.4.(а)



Расстояние до этапа 3: 350 м

Этап 3. Навесная переправа. **КВ – 3 минуты**

Параметры:

Длина этапа	Расстояние от ТО до КЛ	Высота крепления перил над землей на ИС и ЦС
22 м	На ИС от ТО1 до КЛ – 3 м На ЦС от ТО2 до КЛ – 1,5 м	1,5 м

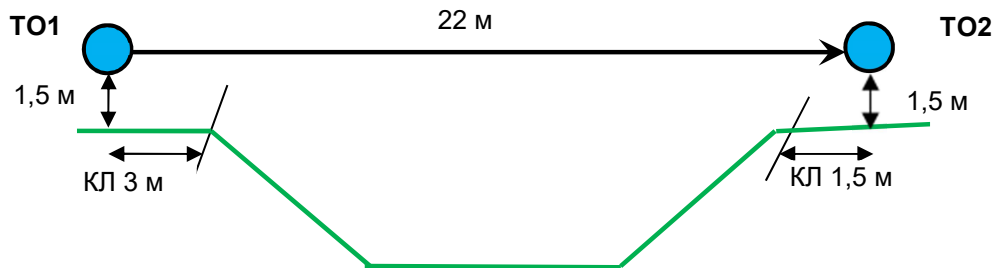
Оборудование:

ИС: БЗ, КЛ – начало ОЗ. Судейские перила навесной переправы

ЦС: БЗ, КЛ – окончание ОЗ.

Действия: Движение участника по п.7.9.

Обратное движение: Движение участника по п.7.9.



Расстояние до этапа 4: 80 м

Этап 4. Переправа методом «вертикальный маятник» КВ – 3 минуты

Параметры:

Длина этапа	Высота закрепления перил
3 м	7 м

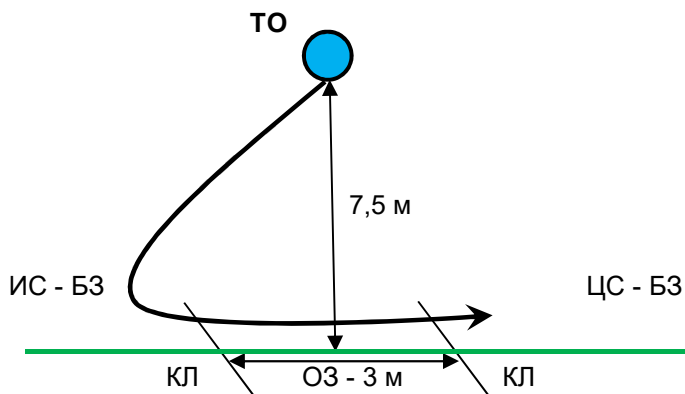
Оборудование этапа:

ИС: БЗ, КЛ – начало ОЗ, судейские перила.

ЦС: БЗ, КЛ – окончание ОЗ.

Действия: Движение участника по п. 7.15.

Обратное движение: По КОД вдоль нитки этапа.



Расстояние до этапа 5: 240 м

Этап 5. Переправа по бревну методом «горизонтальный маятник». КВ – 5 минут

Параметры:

Длина этапа	Длина бревна	Расстояние от ТО до КЛ	Высота ТО над землей
11 м	7 м	На ИС от ТО1 до КЛ – 2 м На ЦС от ТО2 до КЛ – 2 м	ТО1 – 1,5 м ТО2 – 1,5 м

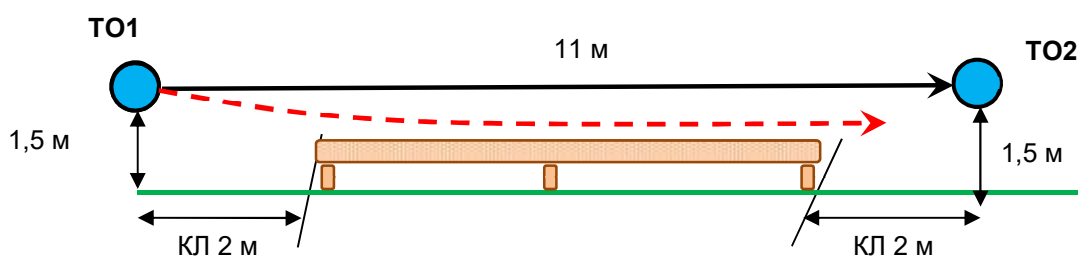
Оборудование:

ИС: БЗ, ТО1 – горизонтальная опора, КЛ – начало ОЗ. Судейские перила.

ЦС: БЗ, КЛ – окончание ОЗ, ТО2 – горизонтальная опора.

Действия: Организация перил по п. 7.6. Движение участника ногами по бревну по п. 7.14. Снятие перил по п.7.6.15. При нахождении в ОЗ этапа участник должен быть пристегнут усом самостраховки к судейским перилам. Опора на судейских перил допускается.

Обратное движение: Движение участника по п. 7.8. по судейским страховочным перилам



Расстояние до блока этапов 6-7: 110 м

Блок 6-7. Подъем по наклонной навесной переправе – Спуск по перилам КВ – 10 минут

Участник проходит блок этапов в следующем порядке:

- 1) Проходит этап 6;
- 2) Проходит этап 7.

Этап 6. Подъем по наклонной навесной переправе

Параметры:

Длина этапа	Крутизна	Расстояние от ТО 1 до КЛ	Высота ТО над землей
15 м	25°	3 м	ТО1 – 1,3 м; ТО2 – 7,5 м

Оборудование этапа:

ИС: БЗ, КЛ – начало ОЗ. Двойные судейские перила наклонной навесной переправы.

ЦС: ОЗ, ТО2 – 2 судейских карабина, ПОД.

Действия: Движение участника по п. 7.9. с самостраховкой по п. 7.9.4 (а)

Обратное движение: По п. 7.9 только с самостраховкой к ПОД по п. 7.9.4 (б)

Этап 7. Спуск по перилам

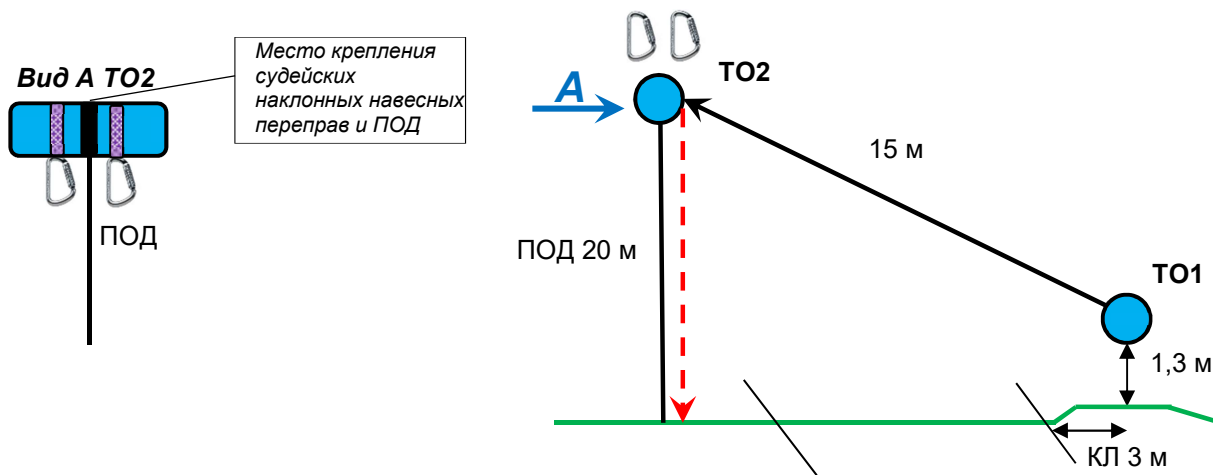
Параметры:

Длина этапа	Крутизна
7,5 м	90°

Оборудование этапа: ИС – ОЗ, ЦС – БЗ, ТО2 - 2 судейских карабина. ПОД.

Действия: Организация перил по п. 7.6. Движение участника по п.7.10. Снятие перил по п. 7.6.15.

Обратное движение: По ПОД по п. 7.10.



Расстояние до финиша: 50 м

ФИНИШ.