

23 – 24 сентября 2023 г.

ГАУ ДО СО «СШ «Чайка»

### УСЛОВИЯ ПРОХОЖДЕНИЯ ДИСТАНЦИИ «ДИСТАНЦИЯ – ПЕШЕХОДНАЯ – СВЯЗКА» КОРОТКАЯ (СПРИНТ)

Класс дистанции – 1

Длина дистанции – 370 м

#### СТАРТ.

Расстояние до этапа 1: 30 м

#### Этап 1. Траверс склона КВ – 5 минут

Параметры:

Длина этапа	Высота перил над землей	Расстояние от ТО до КЛ	Количество участков
20 м	1 м	На ИС от ТО1 до КЛ – 4 м На ЦС от ТО2 до КЛ – 1,5 м	4

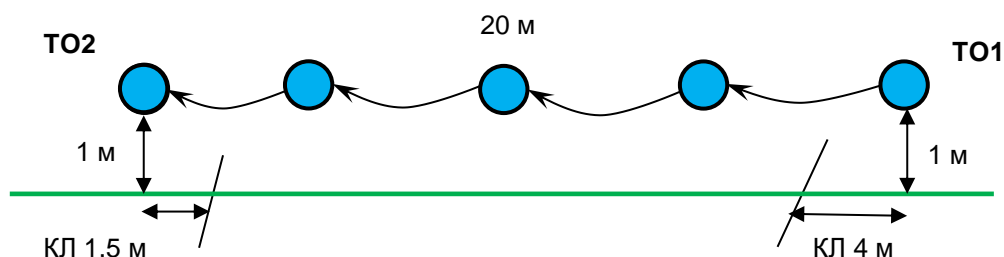
Оборудование:

ИС: БЗ, КЛ – начало ОЗ. Судейские страховочные перила.

ЦС: БЗ, КЛ – окончание ОЗ, РЗ.

Действия: Движение участников по судейским перилам по п. 7.13.

Обратное движение: Движение участников по судейским перилам по п. 7.13.



Расстояние до этапа 2: 0 м

#### Этап 2. Переправа по параллельным перилам КВ – 5 минут

Параметры:

Длина этапа	Расстояние от ТО до КЛ	Высота крепления перил над землей на ИС и ЦС
15 м	На ИС от ТО1 до КЛ – 1,5 м На ЦС от ТО2 до КЛ – 3 м	нижние – 0,5 м верхние – 1,7 м

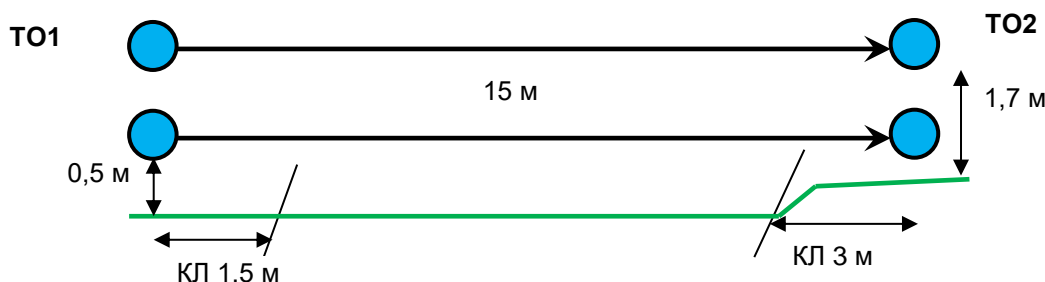
Оборудование:

ИС: БЗ, КЛ – начало ОЗ. Судейские перила верхние – двойная веревка, нижние – Slacklining (натянутая стропа).

ЦС: БЗ, КЛ – окончание ОЗ, РЗ.

Действия: Движение участников по п.7.8. Участники проходят этап с сопровождением, для организации сопровождения используется судейская веревка для сопровождения. Концы судейской веревки для сопровождения закреплены на ТО1 и ТО2 соответственно. На середине судейской веревки завязан узел «австрийский проводник» с судейским неразъемным карабином. Указанный карабин подключен к судейским верхним страховочным перилам.

Обратное движение: Движение по п.7.8.



Расстояние до этапа 3: 180 м

### Этап 3. Переправа по бревну КВ – 5 минут

#### Параметры:

Длина этапа	Длина бревна	Расстояние от ТО до КЛ	Высота ТО над землей
11 м	7 м	На ИС от ТО1 до КЛ – 2 м На ЦС от ТО2 до КЛ – 2 м	ТО1 – 1,5 м ТО2 – 1,5 м

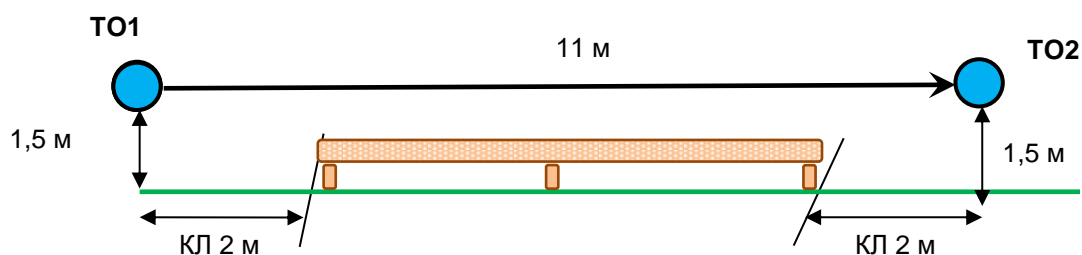
#### Оборудование:

ИС: БЗ, КЛ – начало ОЗ. Судейские страховочные перила.

ЦС: БЗ, КЛ – окончание ОЗ, РЗ.

Действия: Движение участников ногами по бревну по п. 7.8. по судейским страховочным перилам, к которым участник подключается усом самостраховки. Участники проходят этап с сопровождением, для организации сопровождения используется судейская веревка для сопровождения. Концы судейской веревки для сопровождения закреплены на ТО1 и ТО2 соответственно. На середине судейской веревки завязан узел «австрийский проводник» с судейским неразъемным карабином. Указанный карабин подключен к судейским страховочным перилам.

Обратное движение: Движение участников осуществляется по п. 7.8. по судейским страховочным перилам.



Расстояние до этапа 4: 110 м

### Этап 4. Переправа методом «вертикальный маятник» КВ – 5 минут

#### Параметры:

Длина этапа	Высота закрепления перил
3 м	7,5 м

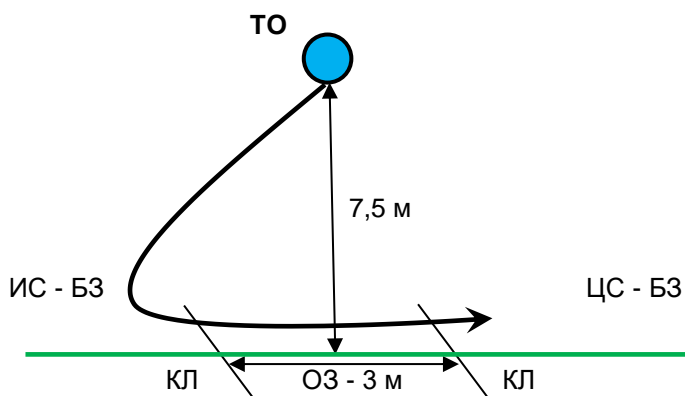
#### Оборудование этапа:

ИС: БЗ, КЛ – начало ОЗ, судейские перила.

ЦС: БЗ, КЛ – окончание ОЗ.

Действия: Движение участников по п. 7.15. Организация сопровождения не требуется.

Обратное движение: По КОД вдоль нитки этапа.



Расстояние до финиша: 50 м

### ФИНИШ.