

УСЛОВИЯ ПРОХОЖДЕНИЯ ДИСТАНЦИИ «ДИСТАНЦИЯ – ПЕШЕХОДНАЯ – СВЯЗКА» КОРОТКАЯ (СПРИНТ)

Класс дистанции – 3

Длина дистанции – 860 м

СТАРТ.

Расстояние до блока этапов 1-2: 30 м

Блок 1-2. Навесная переправа – Спуск по наклонной навесной переправе КВ – 10 минут

Участники проходят блок этапов в следующем порядке:

- 1) Первый участник проходит этап 1, закрепляет на ТО2 командные перила этапа 2;
- 2) Первый участник проходит этап 2 по судейским перилам, закрепляет командные перила этапа 2 на ТО3.
- 3) Второй участник проходит этапы 1 и 2.

Этап 1. Навесная переправа

Параметры:

Длина этапа	Крутизна	Расстояние от ТО 1 до КЛ	Высота ТО над землей
20 м	20°	4 м	ТО1 – 1,3 м; ТО2 – 7,5 м

Оборудование этапа:

ИС: БЗ, ТО1 – горизонтальная опора, КЛ – начало ОЗ. Судейские перила навесной переправы.

ЦС: ОЗ, ТО2 – 2 судейских карабина, ПОД.

Действия: Движение участников по п. 7.9. и 7.9.4.4.

Обратное движение: Движение участников по п. 7.9. либо с подстраховкой к ПОД по 7.9.4. (б), либо с ВКС по п. 7.9.4.(в)

Этап 2. Спуск по наклонной навесной переправе

Параметры:

Длина этапа	Крутизна	Расстояние от ТО 3 до КЛ	Высота ТО над землей
15 м	25°	3 м	ТО2 – 7,5 м; ТО3 – 1,3 м

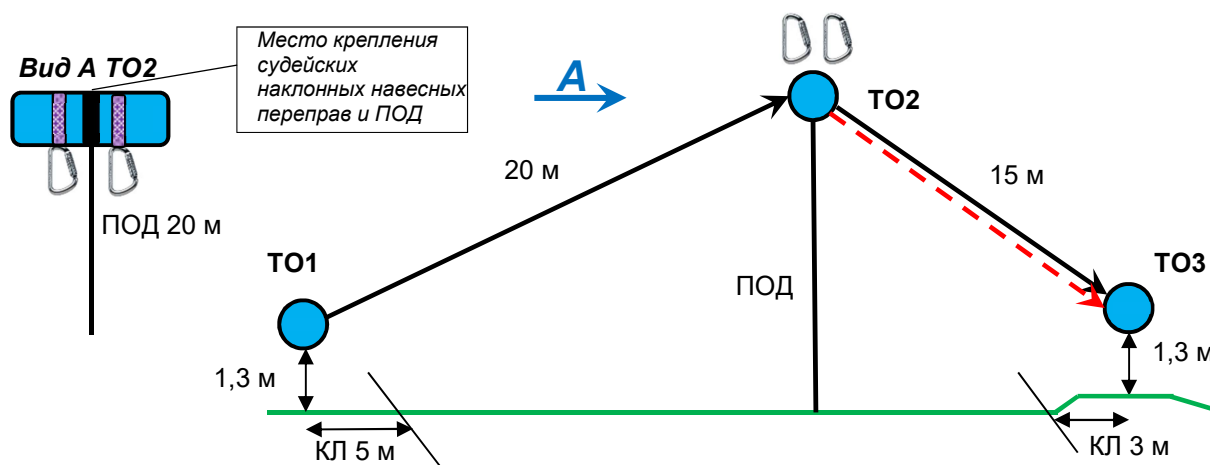
Оборудование этапа:

ИС: ОЗ, ТО2 – 2 судейских карабина, ПОД, судейские перила наклонной навесной переправы для первого участника.

ЦС: БЗ, КЛ – окончание ОЗ, ТО3 – горизонтальная опора, РЗ.

Действия: Движение первого участника по судейским перилам по п. 7.9. с ВКС по 7.9.4. (в) Организация командных перил по п. 7.6. Движение второго участника по п. 7.9. с ВКС по п. 7.9.4 (в) по командным перилам. Снятие перил по п. 7.6.15.

Обратное движение: Движение по п. 7.9.4. (а)



Расстояние до этапа 3: 350 м

Этап 3. Навесная переправа. КВ – 5 минут

Параметры:

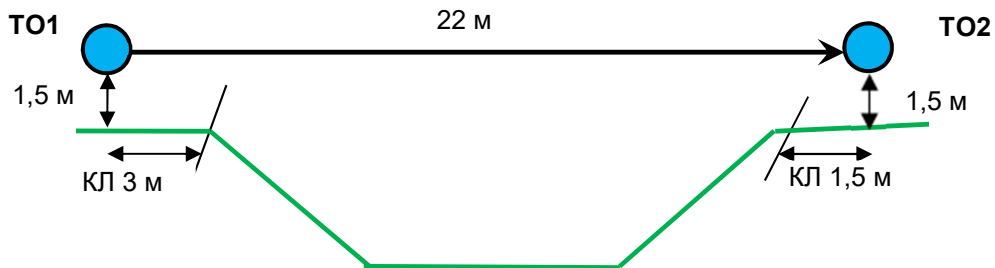
Длина этапа	Расстояние от ТО до КЛ	Высота крепления перил над землей на ИС и ЦС
22 м	На ИС от ТО1 до КЛ – 3 м На ЦС от ТО2 до КЛ – 1,5 м	1,5 м

Оборудование:

ИС: БЗ, ТО1 – горизонтальная опора, КЛ – начало ОЗ. Судейские перила навесной переправы
 ЦС: БЗ, КЛ – окончание ОЗ, ТО2 – горизонтальная опора, РЗ.

Действия: Движение участников по п.7.9.

Обратное движение: Движение участников по п.7.9.



Расстояние до этапа 4: 80 м

Этап 4. Переправа методом «вертикальный маятник» КВ – 5 минут

Параметры:

Длина этапа	Высота закрепления перил
3 м	7 м

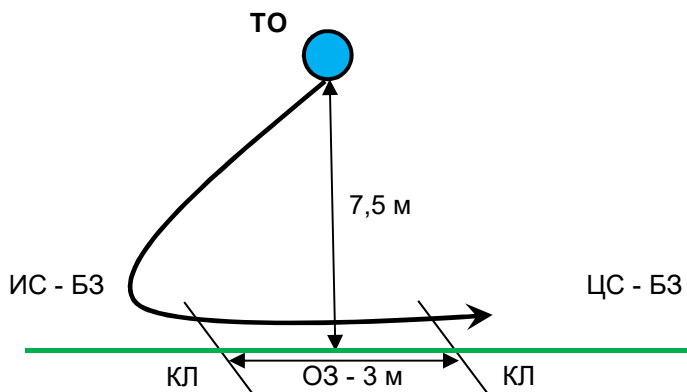
Оборудование этапа:

ИС: БЗ, КЛ – начало ОЗ, судейские перила.

ЦС: БЗ, КЛ – окончание ОЗ.

Действия: Движение участников по п. 7.15.

Обратное движение: По КОД вдоль нитки этапа.



Расстояние до этапа 5: 240 м

Этап 5. Переправа по бревну. КВ – 5 минут

Параметры:

Длина этапа	Длина бревна	Расстояние от ТО до КЛ	Высота ТО над землей
11 м	7 м	На ИС от ТО1 до КЛ – 2 м На ЦС от ТО2 до КЛ – 2 м	ТО1 – 1,5 м ТО2 – 1,5 м

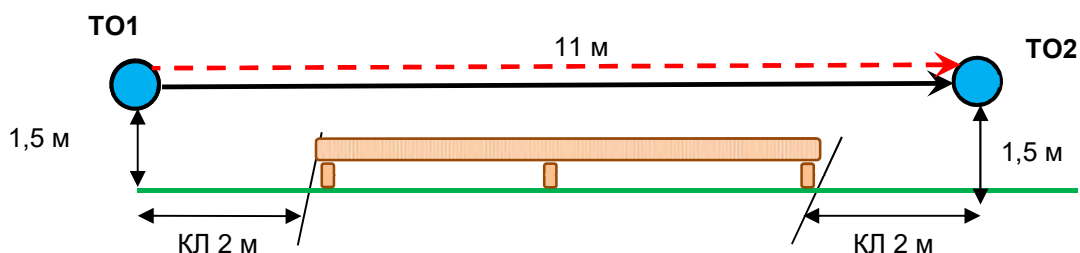
Оборудование:

ИС: БЗ, ТО1 – горизонтальная опора, КЛ – начало ОЗ. Судейские перила.

ЦС: БЗ, КЛ – окончание ОЗ, ТО2 – горизонтальная опора.

Действия: Движение первого участника по п. 7.8. по судейским перилам. Организация командных перил по п. 7.6. Движение второго участника по п. 7.8. по командным перилам. Снятие перил по п. 7.6.15. Опора на судейских перил допускается любым участником.

Обратное движение: Движение участника по п. 7.8. по судейским страховочным перилам.



Расстояние до блока этапов 6-7: 110 м

Блок 6-7. Подъем по наклонной навесной переправе – Спуск по перилам КВ – 10 минут

Участник проходит блок этапов в следующем порядке:

- 1) Проходит этап 6;
- 2) Проходит этап 7.

Этап 6. Подъем по наклонной навесной переправе

Параметры:

Длина этапа	Крутизна	Расстояние от ТО 1 до КЛ	Высота ТО над землей
15 м	25°	3 м	ТО1 – 1,3 м; ТО2 – 7,5 м

Оборудование этапа:

ИС: БЗ, КЛ – начало ОЗ. Двойные судейские перила наклонной навесной переправы.

ЦС: ОЗ, ТО2 – 2 судейских карабина, ПОД.

Действия: Движение участников по п. 7.9. и 7.9.4.4.

Обратное движение: По п. 7.9 только с самостраховкой к ПОД по п. 7.9.4 (б)

Этап 7. Спуск по перилам

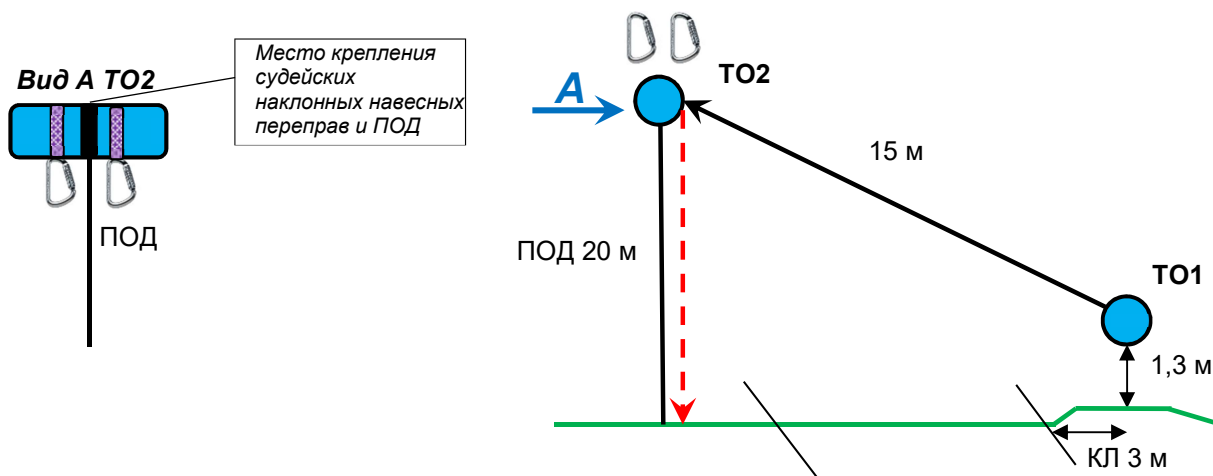
Параметры:

Длина этапа	Крутизна
7,5 м	90°

Оборудование этапа: ИС – ОЗ, ЦС – БЗ, ТО2 - 2 судейских карабина. ПОД.

Действия: Организация перил по п. 7.6. Движение участников по п.7.12. Снятие перил по п. 7.6.15.

Обратное движение: Движение по ПОД по п. 7.10.



Расстояние до финиша: 50 м

ФИНИШ.