

### УСЛОВИЯ ПРОХОЖДЕНИЯ ДИСТАНЦИИ «ДИСТАНЦИЯ – ПЕШЕХОДНАЯ» КОРОТКАЯ

**Класс дистанции – 2**  
**Длина дистанции – 2200 м**  
**Количество этапов - 4**

#### **СТАРТ.**

Расстояние до этапа 1: 500 м

#### **Этап 1. Переправа методом «вертикальный маятник» КВ – 3 минуты**

Параметры:

Длина этапа	Высота закрепления перил
3 м	7,5 м

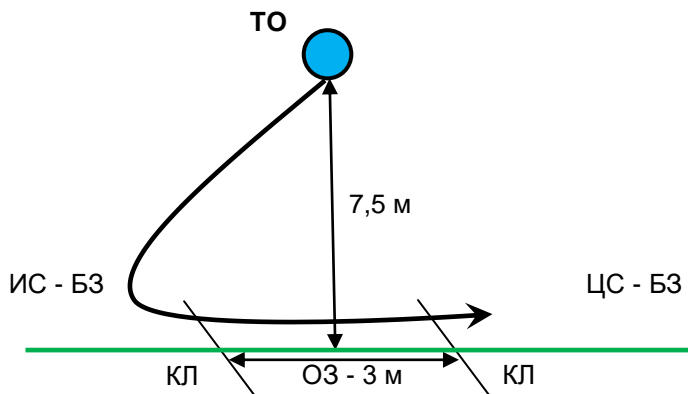
Оборудование этапа:

ИС: БЗ, КП – начало ОЗ, судейские перила.

ЦС: БЗ, КП – окончание ОЗ.

Действия: Движение по п. 7.15, 7.15.2(а).

Обратное движение: По п. 7.15, 7.15.2(а), либо вдоль нитки этапа



Расстояние до этапа 2: 400 м

#### **Этап 2. Переправа по параллельным перилам КВ – 5 минуты**

Параметры:

Длина этапа	Расстояние от ТО до КП	Высота крепления перил над землёй на ИС и ЦС
22 м	На ИС от ТО1 до КП – 3 м На ЦС от ТО2 до КП – 3 м	нижние – 0,5 м верхние – 1,7 м

Оборудование:

ИС: БЗ, КП – начало ОЗ. Судейские перила верхние – двойная веревка, нижние – Slacklining (натянутая стропа).

ЦС: БЗ, КП – окончание ОЗ, РЗ.

Действия: Движение участника по п.7.8.

Обратное движение: Движение по п.7.8.



Расстояние до этапа 3: 770 м

### **Этап 3. Переправа методом «вертикальный маятник» КВ – 3 минуты**

**Параметры:**

Длина этапа	Высота закрепления перил
3 м	7,5 м

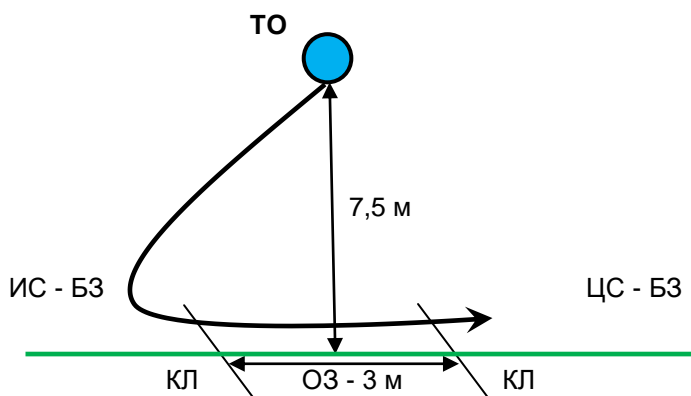
**Оборудование этапа:**

ИС: БЗ, КЛ – начало ОЗ, судейские перила.

ЦС: БЗ, КЛ – окончание ОЗ.

**Действия:** Движение участника по п. 7.15, 7.15.2(а).

**Обратное движение:** По п. 7.15, 7.15.2(а), либо вдоль нитки этапа



Расстояние до этапа 4: 300 м

### **Этап 4. Переправа по бревну. КВ – 3 минуты**

**Параметры:**

Длина этапа	Длина бревна	Расстояние от ТО до КЛ	Высота ТО над землей
11 м	7 м	На ИС от ТО1 до КЛ – 2 м На ЦС от ТО2 до КЛ – 2 м	ТО1 – 1,5 м ТО2 – 1,5 м

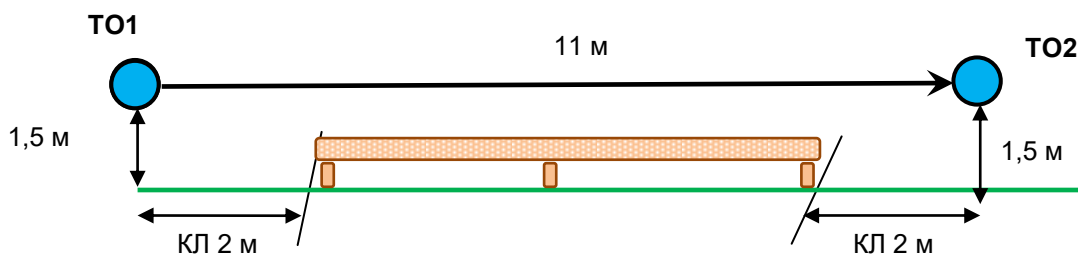
**Оборудование:**

ИС: БЗ, КЛ – начало ОЗ. Судейские перила.

ЦС: БЗ, КЛ – окончание ОЗ, РЗ.

**Действия:** Движение по 7.8.

**Обратное движение:** По п.7.8.



Расстояние до финиша: 230 м

**ФИНИШ.**