

Чемпионат и первенство г.о. Самара по спортивному туризму (дистанция-пешеходная)

2-3 сентября 2023 г.

г.о. Самара, п. Управленческий, Березовая роща

УСЛОВИЯ СОРЕВНОВАНИЙ В ДИСЦИПЛИНЕ «ДИСТАНЦИЯ – ПЕШЕХОДНАЯ» короткая (спринт)

Класс дистанции - 3	Количество этапов - 5
Длина дистанции –	ОКВ дистанции –

- Соревнования проводятся в соответствии с Правилами вида спорта «Спортивный туризм», раздела 3, части 7. Далее пункт Правил, указанный в условиях этапа.
- Заполнение и сдача декларации не требуется.
- На соревнованиях применяется система электронной отметки SPORTident.

Порядок работы с отметкой на дистанции:

	Станция отметки	Место расположения	Расстояние от станции до чипа, при котором происходит отметка	Примечания
СТАРТ	Контактная станция	на линии старта	контактно	Старт осуществляется по третьему звуковому сигналу стартовых часов
ПРОХОЖДЕНИЕ ЭТАПА	Бесконтактная станция	на выходе из рабочей зоны этапа		
СНЯТИЕ С ЭТАПА	Контактная станция	у судьи на выходе из рабочей зоны этапа	контактно	Участник должен отметитья самостоятельно
ФИНИШ	Бесконтактная станция	на линии финиша	при пересечении линии финиша	

ПЕРЕЧЕНЬ ЭТАПОВ, ПАРАМЕТРЫ, ОБОРУДОВАНИЕ И УСЛОВИЯ ПРОХОЖДЕНИЯ

СТАРТ

Этап 1. Переправа по бревну методом «горизонтальный маятник». ТО1→ТО2. КВ 5 мин.

Оборудование:

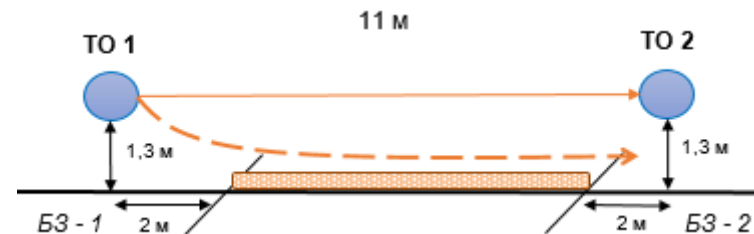
ИС: БЗ-1, КЛ – начало ОЗ, ТО1 - горизонтальная опора.

Судейские подстраховочные перила (нагрузка на перила не регламентирована).

ЦС: БЗ-2, КЛ – окончание ОЗ. ТО2 - горизонтальная опора

Действия: организация перил по п.7.6, движение на ногах по п.7.14, снятие перил по п.7.6.15.

Обратное движение: по п.7.8.



Этап 2. Навесная переправа ТО1 →ТО2 КВ 5 мин.

Оборудование:

ИС: БЗ-1, КЛ – начало ОЗ, ТО1 - горизонтальная опора.

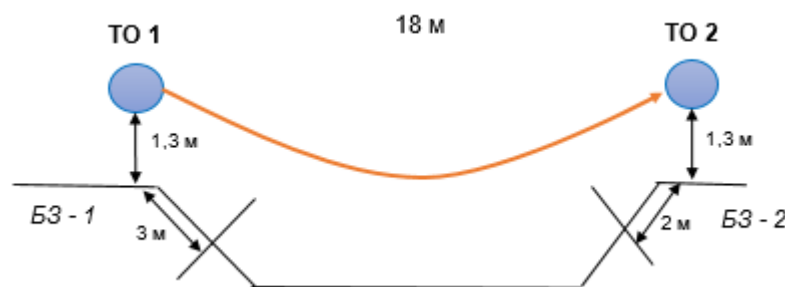
Судейские двойные перила для восстановления.

Исходное положение на ТО1 – веревка заявязана с провисом на один штык без контрольного узла.

ЦС: БЗ-2, КЛ – окончание ОЗ, ТО2 – горизонтальная опора.

Действия: Восстановление перил по п. 7.6.12. Движение по п. 7.9.

Обратное движение: По п. 7.9.



Этап 3. Переправа по параллельным перилам. ТО1→ ТО2. КВ 3 мин.

Оборудование:

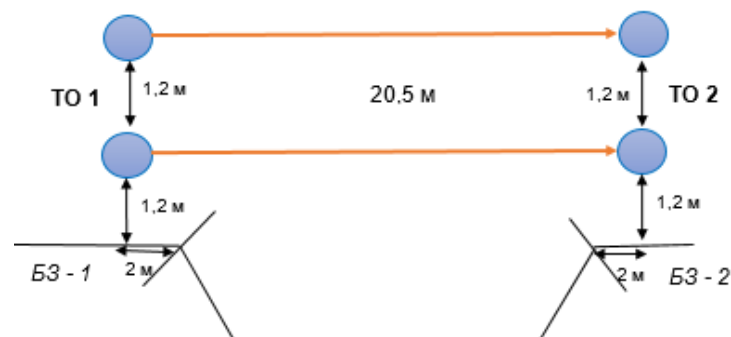
ИС: БЗ-1, КЛ – начало ОЗ, ТО1 - горизонтальные опоры.

Судейские параллельные перила (нижние перила – слэклийн, верхние перила – двойная веревка);

ЦС: БЗ-2, КЛ – окончание ОЗ. ТО2 - горизонтальные опоры.

Действия: Движение по п.7.8.

Обратное движение: по п.7.8.



Этап 4. Спуск по склону. ТО→БЗ-2. КВ 5 мин.

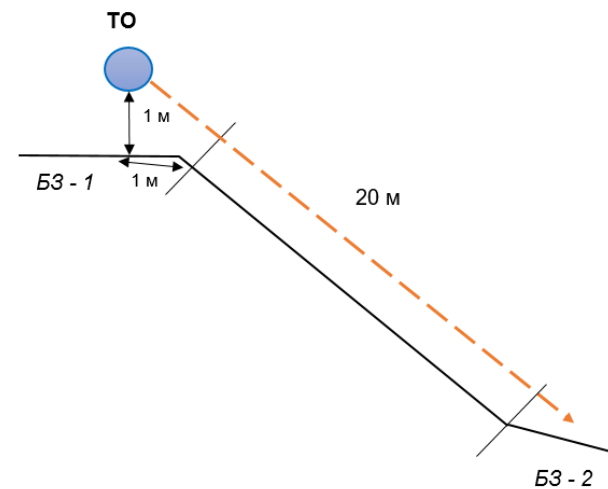
Оборудование:

ИС: БЗ-1, КЛ – начало ОЗ, ТО – 2 карабина.

ЦС: БЗ-2, КЛ – окончание ОЗ.

Действия: организация перил по п.7.6, движение по п.7.10, снятие перил по п.7.6.15.

Обратное движение: по п.7.10 или по КОД



Этап 5. Подъем по склону. БЗ1→ТО. КВ 3 мин.

Оборудование:

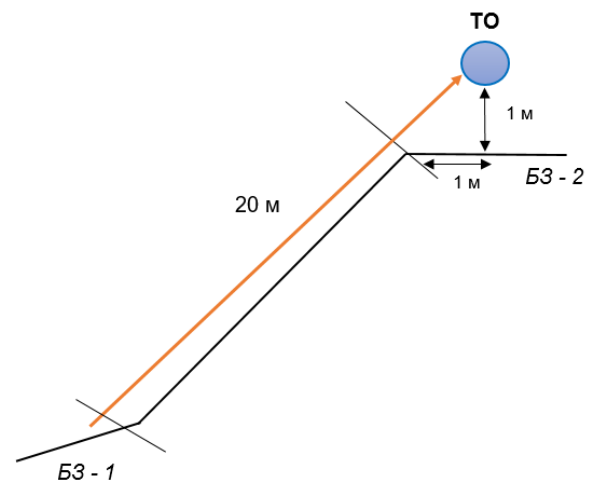
ИС: БЗ-1, КЛ – начало ОЗ.

Судейские перила

ЦС: БЗ-2, КЛ – окончание ОЗ, ТО – горизонтальная опора

Действия: Движение по п.7.10.

Обратное движение: По п.7.10



ФИНИШ